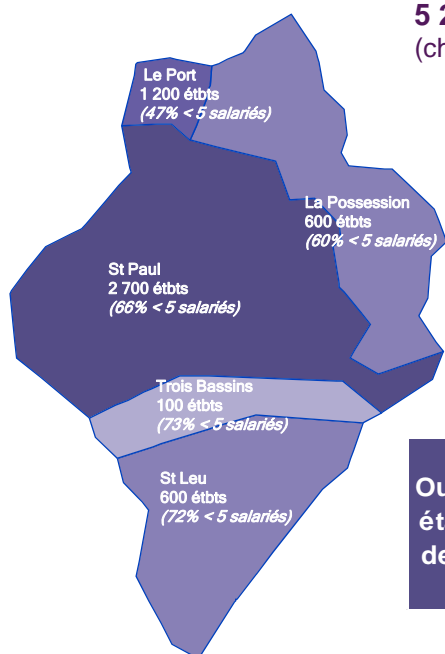


EMPLOI ET CHÔMAGE DANS L'OUEST

L'environnement de La Réunion se caractérise par un dynamisme démographique, une croissance économique, une évolution de l'emploi salarié soutenue et un taux de chômage élevé.

Le bassin Ouest représente 25% de la population, 27% des établissements pour 28% des salariés (champ ACOSS) et 25% de l'ensemble de la demande d'emploi.

5 200 ETABLISSEMENTS FIN 2015 (champ ACOSS)



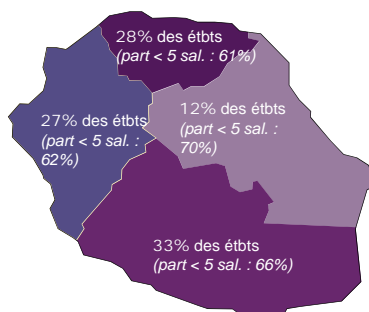
Nombre d'établissements

- Supérieur à 2 000
- 1 000 à 2 000
- 200 à 1 000
- Moins de 200

	La Possession	3,2%
	Le Port	6,3%
Ouest : 27% des établissements de La Réunion	St Paul	13,7%
	Trois Bassins	0,4%
	St Leu	3,2%

La Réunion :

19 300 établissements,
64% ont moins de 5 salariés.



DONNEES DE CADRAGE

Niveau régional

Population : 835 100 habitants dont 39% ont moins de 25 ans et 9% ont 65 ans ou plus (au 1^{er} janvier 2013)

Etablissements : 71 000 dont **19 000** avec au moins un salarié (fin 2013, y compris le secteur public)

Actifs : 383 700 en 2013

Actifs occupés : 245 900 en 2013 *dont 32% dans la fonction publique*

Demandeurs d'emploi : 157 400 cat. ABC dont 55% de chômeurs de longue durée (juin 2016)

Taux de chômage : 24,6% (moyenne annuelle 2015)

RSA : 118 200 bénéficiaires (fin 2015)

Allocataires Pôle emploi : 63 500 bénéficiaires (juin 2016)

Bassin Ouest

Population : 212 100 habitants soit 25% de la population réunionnaise. 38% ont moins de 25 ans et 9% ont 65 ans ou plus (au 1^{er} janvier 2013)

Etablissements : 20 400 dont **5 100** avec au moins un salarié (fin 2013, y compris le secteur public)

Actifs : 100 500 en 2013

Actifs occupés : 64 300 en 2013

Demandeurs d'emploi : 40 700 cat. ABC dont 55% de chômeurs de longue durée (juin 2016)

Taux de chômage : 25,4% (moyenne annuelle 2015)

RSA : 29 100 bénéficiaires (fin 2015)

Allocataires Pôle emploi : 16 300 bénéficiaires (juin 2016)

EVOLUTION DES ETABLISSEMENTS ENTRE 2014 ET 2015

Le Port	0,3%
La Possession	4,3%
St Leu	2,8%
St Paul	2,9%
Trois Bassins	7,5%
Ouest	2,5%
Réunion	3,1%
National	0,1%

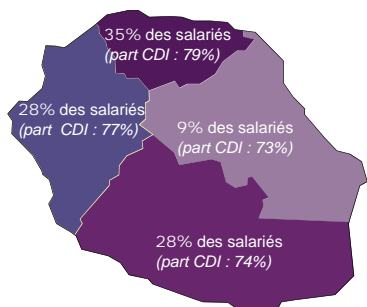
Entre 2014 et 2015, le nombre d'établissements progresse de 2,5% soit une création nette de 125 implantations.

Le nombre de structures progresse principalement dans le secteur des services. On recense 55 unités supplémentaires dans les services aux particuliers (activités associatives, activités sportives, récréatives et de loisirs, hébergement et restauration...) et 50 dans les services aux entreprises (activités de services administratifs et de soutien, activités spécialisés, scientifiques et techniques et les transports).

L'EMPLOI SALARIE EN 2015 (champ ACOSS)

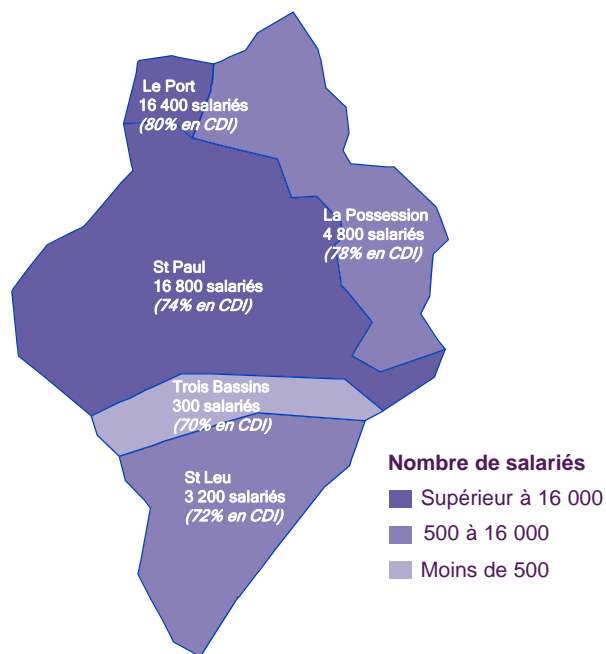
41 500 SALARIES DANS L'OUEST

Ouest : 28% des salariés de La Réunion	La Possession	3,2%
	Le Port	11,1%
	St Paul	11,3%
	Trois Bassins	0,2%
	St Leu	2,2%

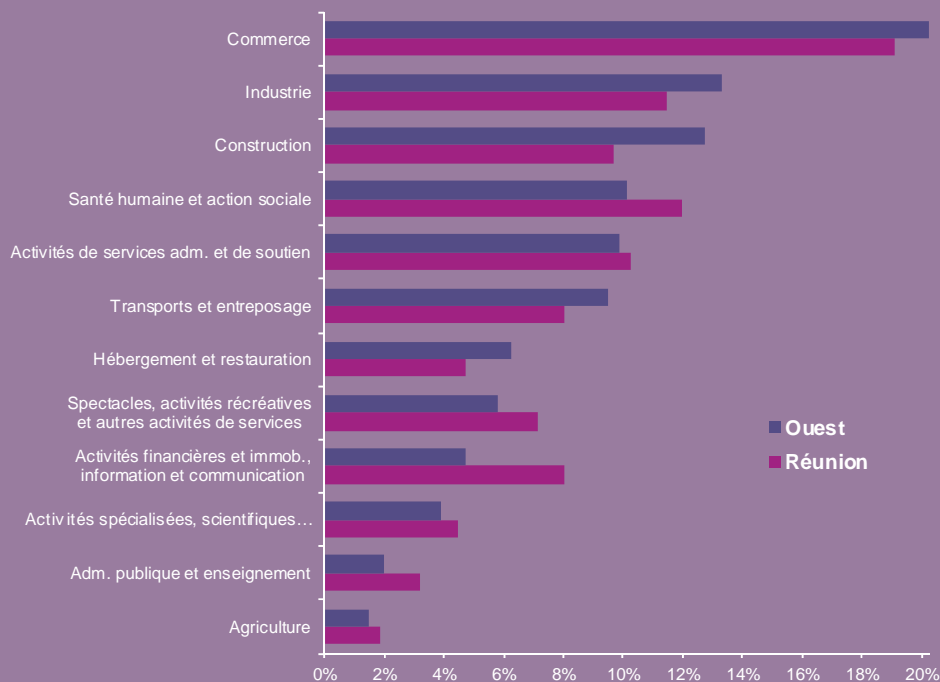


La Réunion :

148 200 salariés,
76% sont en contrat à
durée indéterminée (CDI).



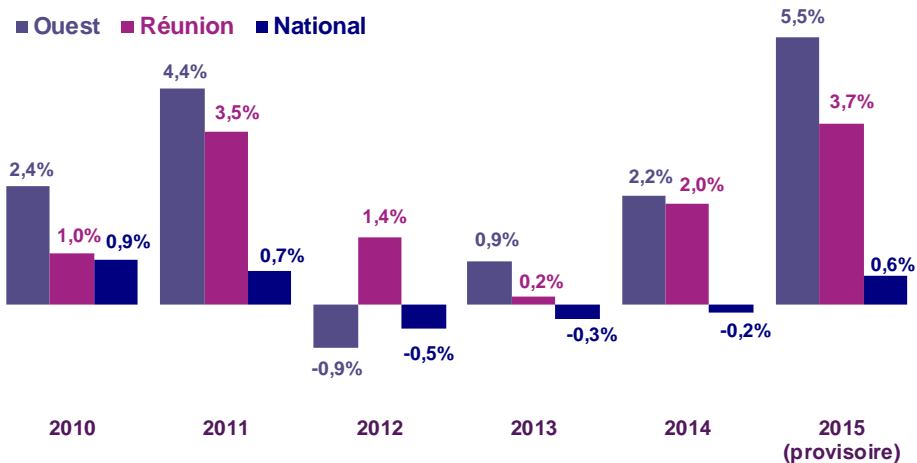
REPARTITION DE L'EMPLOI SALARIE EN 2015



Evolution 2014 - 2015

- Agriculture : stable,
- Industrie : +3,8% (+200, principalement dans la fabrication d'éléments en béton pour la construction et l'industrie alimentaire),
- Construction : +4,3% (+200, principalement dans la construction de bâtiments et le génie civil),
- Commerce : +3,4% (+300, principalement dans le commerce détail),
- Services aux entreprises : +5,6% (+600, principalement dans les activités liées à l'emploi, les services de nettoyage et d'aménagement paysager et l'entreposage),
- Services aux particuliers : +9% (+850, principalement dans les activités associatives, l'hébergement - restauration et la santé et action sociale).

EVOLUTION DE L'EMPLOI SALARIE ENTRE 2010 ET 2015



Dans les communes

Entre 2014 et 2015, l'emploi salarié progresse dans toutes les communes : St Leu +500, Trois Bassins +30, St Paul +1 020, La Possession +260 et Le port +340.

Le Port	2,1%
La Possession	5,7%
St Leu	18,4%
St Paul	6,5%
Trois Bassins	11,2%
Ouest	5,5%
Réunion	3,7%
National	0,6%

Entre 2010 et 2015, l'emploi salarié dans le bassin Ouest progresse de 4 600 personnes (+12,5% contre +11,2% au niveau régional). L'année 2015 confirme les bons résultats enregistrés en 2014 : 2 150 salariés supplémentaires entre 2014 et 2015 après 850 de plus entre 2013 et 2014.

LES DECLARATIONS PREALABLES À L'EMBAUCHE A FIN JUIN 2016

(DPAE - source Pôle emploi / ACOSS)

Près de 95 000 déclarations d'embauche ont été enregistrées entre juillet 2015 et juin 2016 dans le bassin Ouest, soit 36% du régional. Ce nombre diminue de 10% sur les douze derniers mois contre -5% au niveau régional. Ceci s'explique principalement par l'intérim (-21%). Ce secteur représente 46% des déclarations d'embauche soit quatre points de plus qu'au niveau régional.

Hors intérim, les déclarations d'embauche sont en hausse de 3% sur les douze derniers mois. 53% des DPAE hors intérim se concentrent dans quatre secteurs : hébergement-restauration (21%), spectacles et activités récréatives (12%), transports et entreposage (10%) et commerce (10%). Au niveau régional, ces quatre secteurs ne représentent que 39% des DPAE.

Evol. sur 12 mois hors intérim

Le Port	10%
La Possession	-1%
St Leu	-4%
St Paul	1%
Trois Bassins	9%
Ouest	3%
Réunion	1%
National	2%

DANS LES COMMUNES

Le nombre de DPAE hors intérim progresse de 1 400 sur les douze derniers mois dont 1 260 de plus sur la commune du Port.

	Ouest			Réunion	
	Volume	Evol. sur 12 mois	Poids du bassin	Volume	Evol. sur 12 mois
Total des DPAE	94 900	-10%	36%	264 300	-5%
dont intérim	43 500	-21%	39%	111 500	-12%
dont part intérim	46%	-6pts	-	42%	-3pts
dont hors intérim	51 400	3%	34%	152 800	1%

Evolution sur 12 mois (hors intérim)

- Agriculture (-160 DPAE, -30% : baisse dans la pêche),
- Industrie (+320 DPAE, +9% : hausse dans l'industrie alimentaire),
- Construction (-30 DPAE, -1%),
- Commerce (+330 DPAE, +7%),
- Services aux entreprises (+900 DPAE, +8% : hausse dans l'entreposage),
- Services aux particuliers (+40, stable mais hausse dans l'hébergement).

LES BESOINS EN MAIN D'ŒUVRE EN 2016 (source Pôle emploi - enquête BMO 2016)

L'enquête Besoins en Main-d'Œuvre 2016, réalisée en fin d'année 2015, a pour objet de recenser les profils recherchés par les entreprises afin de financer des formations adaptées aux demandeurs d'emploi.

Au niveau régional, 26 200 embauches sont prévues en 2016 soit une hausse de 16% par rapport à 2015. Les services regroupent 68% des recrutements et la construction 13%. La part des projets jugés difficiles est de 24% et la part des projets saisonniers est de 26%.

Le bassin Ouest représente 26% des besoins en main-d'œuvre de la région. Les employeurs envisagent 6 700 recrutements soit 3% de plus qu'en 2015. Les services regroupent 64% des recrutements et la construction 21%.

Profils recherchés :

- secteur privé hors associations (61% des besoins) : ouvriers non qualifiés du gros œuvre... ;
- les associations (23%) : jardiniers salariés, professionnels de l'animation socioculturelle, artistes... ;
- secteur public (16%) : agents d'entretien de locaux...

Près d'une embauche sur quatre est jugée difficile.

Les secteurs de l'industrie, du commerce, de l'hébergement - restauration et des transports sont les plus touchés. Les métiers les plus souvent associés à ces difficultés sont les ouvriers non qualifiés de l'alimentation, les ouvriers qualifiés des travaux publics, les vendeurs (en habillement, sport...) et les cuisiniers.

Ouest	2015	2016
Etablissements recruteurs (en %)	28%	27%
Nombre de projets de recrutement	6 500	6 700
Part des projets jugés difficiles	23%	23%
Part des projets saisonniers	13%	27%

LES 5 METIERS LES PLUS RECHERCHES DANS L'OUEST

	Nombre de projets	% projets totaux	Part des projets difficiles	Part des projets saisonniers
Jardiniers salariés, paysagistes	570	9%	8%	22%
Professionnels de l'animation socioculturelle (animateurs et directeurs)	370	6%	17%	29%
Ouvriers non qualifiés du gros œuvre du bâtiment	340	5%	1%	28%
Agents d'entretien de locaux (y compris ATSEM*)	290	4%	0%	4%
Artistes (en musique, danse, spectacles, y compris professeurs d'art)	270	4%	0%	64%
Total des 5 métiers	1 840	28%	6%	28%

*ATSEM : Agents Territoriaux Spécialisés des Ecoles Maternelles

LA DEMANDE D'EMPLOI (source Pôle emploi)

Au 30 juin 2016, le territoire Ouest comptabilise 33 800 demandeurs d'emploi en catégorie A et 40 700 en incluant les catégories B et C. L'Ouest représente un quart des demandeurs d'emploi de La Réunion.

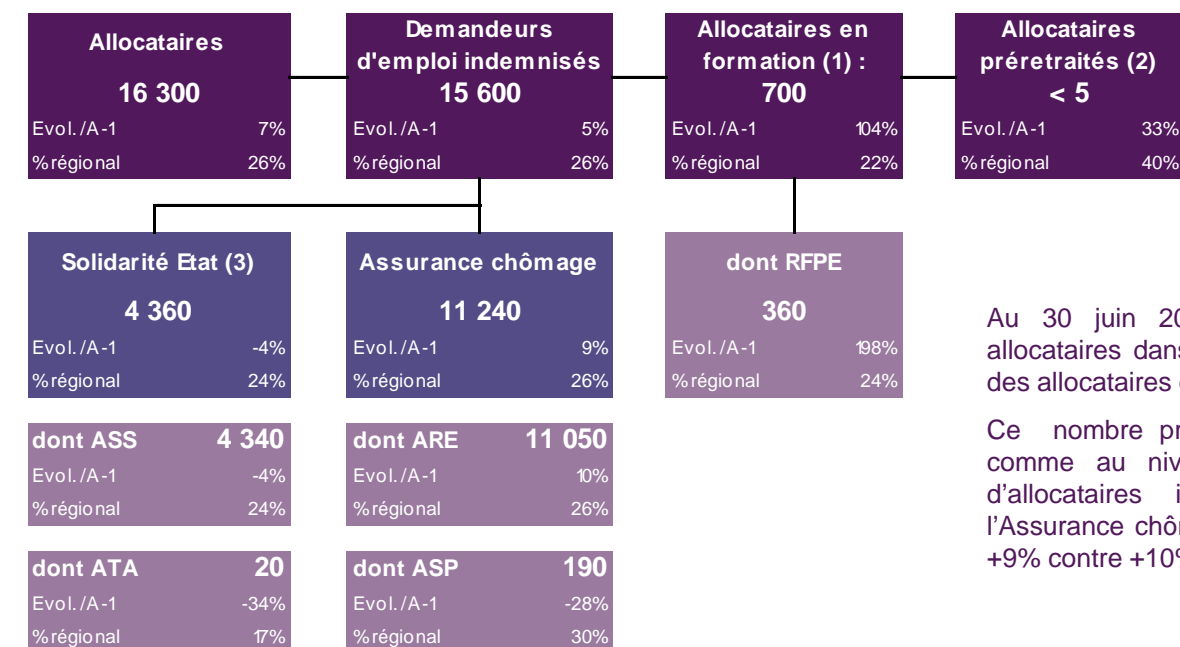
Entre juin 2015 et juin 2016, le nombre de demandeurs d'emploi sans aucune activité (cat. A) diminue de 0,8%. Au niveau régional, la diminution est plus forte (-1,6%). Ce sont les jeunes qui bénéficient le plus de cette baisse (-5,9%). En revanche, le nombre de personnes âgées de 50 ans ou plus continue de progresser fortement (+10,7%).

Parmi l'ensemble des demandeurs d'emploi de catégories ABC, 55% sont inscrits depuis un an ou plus, 36% ont un droit payable au RSA et 22% habitent dans un quartier prioritaire de la ville.

Près d'un tiers des demandeurs d'emploi recherchent un de ces quatre métiers : nettoyage de locaux (11%), assistance auprès d'enfants (8%), entretien des espaces verts (7%) et services domestiques (5%).

Demande d'emploi en juin 2016	Ouest			Réunion		
	nombre	évolution annuelle	part	nombre	évolution annuelle	part
DEFM catégorie A	33 800	-0,8%	25%	133 700	-1,6%	100%
Femmes	16 900	-0,8%	50%	68 000	-1,4%	51%
Moins de 25 ans	4 700	-5,9%	14%	18 400	-8,8%	14%
50 ans ou plus	8 200	10,7%	24%	33 200	8,7%	25%
Non qualifiés	16 600	-1,3%	49%	66 000	-2,0%	49%
Techniciens - AMT - Cadres	1 400	-0,9%	4%	4 300	-1,6%	3%
Niveaux de formation V et VI (<BAC)	25 400	-1,7%	75%	99 200	-2,5%	74%
Niveau de formation IV (BAC)	5 300	-0,1%	16%	22 900	-0,6%	17%
Niveau de formation I, II et III (>BAC)	3 100	2,0%	9%	11 600	0,7%	9%
Handicapés	1 000	11,2%	3%	4 700	9,1%	4%
DEFM catégories A+B+C	40 700	0,3%	26%	157 400	-0,5%	100%
dont DELD	22 300	-0,5%	55%	86 300	-1,9%	55%
DEFM catégorie D	1 400	51,9%	24%	5 800	49,7%	100%
DEFM catégorie E	3 200	-5,9%	21%	15 400	1,1%	100%
DEFM toutes catégories	45 300	0,9%	25%	178 600	0,8%	100%

ALLOCATAIRES Pôle emploi (source Pôle emploi)



Au 30 juin 2016, on recense 16 300 allocataires dans le bassin Ouest soit 26% des allocataires de La Réunion.

Ce nombre progresse de 7% en un an comme au niveau régional. Le nombre d'allocataires indemnisés au titre de l'Assurance chômage progresse fortement : +9% contre +10% au niveau régional.

(1) Les allocataires en formation perçoivent une des allocations suivantes : RFPE, AREF, RFF, AFDEF, RPS ou ASS-F.

(2) Les allocataires en préretraite perçoivent l'allocation de préretraite de licenciement (ASFNE).

(3) Les allocataires au titre du régime de Solidarité Etat perçoivent une des allocations suivantes : ASS, ATA, AER ou ATS.

GLOSSAIRE

ARE : Allocation d'aide au retour à l'emploi
 ASP : Allocation de sécurisation professionnelle
 ASS : Allocation de solidarité spécifique
 ATA : Allocation temporaire d'attente
 RFPE : Rémunération de formation Pôle emploi

Directeur de la publication : Michel SWIETON

Rédaction, conception et réalisation : Service Statistiques Etudes et Evaluation